20 m. d.
Inžinierinių tinklų klojimo, priežiūros,
rekonstravimo ir iškėlimo sutarties
Nr.
priedas

Projekto pavadinimas: Inžinerinių tinklų paskirties grupės, vandentiekio ir nuotekų šalinimo tinklų Vytauto g., J. Biliūno g., Sporto g., Dusetų m., Dusetų sen., Zarasų r. sav., statybos supaprastintas projektas

Projekto numeris: PP-25-10/02-XX-BB-BD,VN

Projekto rengėjas: MB „Palaimos projektai“ Sėlių g. 13, LT-08125 Vilnius

Objektų, kuriuose bus klojamas/prižiūrimas/rekonstruojamas/iškeliamas Tinklas, sąrašas

Eil. Nr.	Kelio pavadinimas	Kelio pusė	Kelio (km)		Ilgis (km)	Tinklo ilgis (km)	Tinklo vieta objekte
			nuo	iki			
1.	Kelio numeris 5310 Dusetos–Užpaliai–Vyžuonos	Skersai	0,389	0,389	-	0,008	Nuotekų tinklas Skersai keliui X=6180922.61 Y=615680.69 X=6180918.63 Y=615687.84
2.	Kelio numeris 5310 Dusetos–Užpaliai–Vyžuonos	Skersai	0,411	0,411	-	0,009	Nuotekų tinklas Skersai keliui X=6180903.9 Y=615669.72 X=6180899.68 Y=615677.16
3.	Kelio numeris 5310 Dusetos–Užpaliai–Vyžuonos	Skersai	0,456	0,457	0,001	0,010	Nuotekų tinklas Skersai keliui X=6180864.97 Y=615646.15 X=6180860.05 Y=615654.9
4.	Kelio numeris 5310 Dusetos–Užpaliai–Vyžuonos	Skersai	0,532	0,532	-	0,013	Nuotekų tinklas Skersai keliui X=6180800.31 Y=615606.9 X=6180794.36 Y=615618.03
5.	Kelio numeris 5310 Dusetos–Užpaliai–Vyžuonos	Skersai	0,563	0,563	-	0,014	Nuotekų tinklas Skersai keliui X=6180773.79 Y=615590.68 X=6180766.53 Y=615602.74

ŠALIŲ REKVIZITAI IR PARAŠAI

Kelio valdytojas:
AB „Via Lietuva“
Kauno g. 22 - 202, LT-03212 Vilnius
Įmonės kodas 188710638
PVM mokėtojo kodas LT100009270611
Telefonas (8 5) 232 9600
El. paštas info@vialietuva.lt

_____
(pareigos, vardas pavardė, parašas)

Tinklo valdytojas:
UAB „Zarasų būstas“
Malūno g. 3A,
LT-32129 Zarasai
Įmonės kodas: 187801768
Tel. +370 385 52182
El. p. info@zarasubustas.lt

_____
(pareigos, vardas pavardė, parašas)

KELIO NUOVAŽOSE PRINCIPINIS PRIEDUOBĖS DANGOS ATSTATYMO— KONSTRUKCINIS PJŪVIS PLYTELIŲ DANGOJE

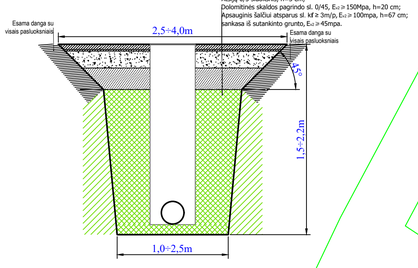

Betono plytelių/trinkelių grindinio danga, h=8 cm;;
Atsijų 0/5 sluoksnis, h=3 cm;
Dolomitinės skaldos pagrindo sl. 0/45, E_{vd} ≥ 150Mpa, h=20 cm;
Apsauginis šalčiui atsparus sl. kf ≥ 3m/p, E_{vd} ≥ 100mpa, h=67 cm;
sankasa iš sutankinto grunto, E_{vd} ≥ 45mpa.

KELIO NUOVAŽOSE PRINCIPINIS PRIEDUOBĖS DANGOS ATSTATYMO— KONSTRUKCINIS PJŪVIS ASFALTO DANGOJE

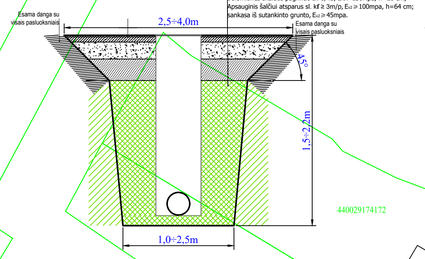

Viršutinis A/B sluoksnis AC 11 VN, h=4.0 cm;
Pagrindo A/B sluoksnis markės AC 22 PN, h=10.0 cm;
Dolomitinės skaldos pagrindo sl. 0/45, E_{vd} ≥ 150Mpa, h=20 cm;
Apsauginis šalčiui atsparus sl. kf ≥ 3m/p, E_{vd} ≥ 100mpa, h=64 cm;
sankasa iš sutankinto grunto, E_{vd} ≥ 45mpa.

SUTARTINIAI ŽYMĖJIMAI:

Projektuojamas vandentiekio tinklas	V1
Projektuojamas buitinių nuotekų tinklas	F1
Projektuojamas slėginis buitinių nuotekų tinklas	FS1
Anksčiau suprojektuotas buitinių nuotekų tinklas	M1
Esamas buitinių nuotekų tinklas	F
Esamas vandentiekio tinklas	V
Esamas lietaus nuotekų tinklas	L
Esamas ryšio kabelis	
Esamas ryšio kanalas	T
Esamas elektros kabelis 10 kV	
Esamas elektros kabelis 0,4 kV	
Esamas apšvietimo kabelis	
Esamų sklypų ribos	
Kelio Nr.5310 kelio juosta	
Įrengiama prieduobė	
Projektuojamas nuotekų tinklų šulinys	F1-...
Projektuojamas slėginių nuotekų tinklų posūkis	FS1-...
Projektuojamas vandentiekio tinklų šulinys	VŠ1-...
Projektuojamas vandentiekio tinklų posūkis	V1-...

SITUACIJOS SCHEMA

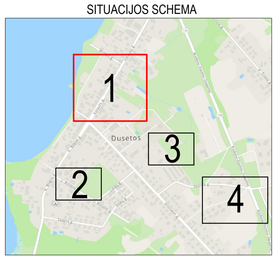

DARBŲ ATLIKIMO PASTABOS:

1. PROJEKTUOJAMŲ TINKLŲ KLOJIMO DARBUS GATVĖSE VYKDYTI MAŽIAUSIO EISMO INTENSYVUMO METU. DARBO ZONOS TERITORIJAS APTVERTI SIGNALINE JUOSTA, PASTATYTI EISMO APRIBOJIMA NUMATANČIUS ŽENKLUS.
2. PRADEDANT INŽINERINIŲ TINKLŲ BETRANŠĖJINIUS ĮRENGIMO DARBUS, SUTIKSLINTI SUSIKIRTIMO SU KLOJIMO TRASA ESANČIAS POŽEMINES KOMUNIKACIJAS SU EKSPLOATUOJANČIOMIS ORGANIZACIJOMIS. ESANT MAŽIEMS ATSTUMAMS TARP SUSIKERTANČIŲ POŽEMINIŲ KOMUNIKACIJŲ, SUSIKIRTIMO VIETOSE ATLIKTI ŠURFAVIMO DARBUS ESAMŲ KOMUNIKACIJŲ AUKŠČIO PATIKSLINIMUI.
3. ŽEMĖS DARBUS VYKDYTI VADOVAUJANTI STR 1.06.01:2016 „STATYBOS DARBAI. STATINIO STATYBOS PRIEŽIŪRA" REIKALAVIMAIS.
4. TINKLŲ TIESIMĄ NUMATYTI ATSKIRAIS RUOŽAIS, SUTEIKIANT GYVENTOJAMS GALIMYBĘ PRIVAŽIUOTI PRIE NAMŲ IR KITŲ OBJEKTŲ.
5. ĮRENGIANT NUOTEKŲ TINKLUS UŽDARU BŪDU NAUDOTI PE100RC PN10 KLASĖS VAMZDŽIUS, ĮRENGIANT ATVIRU BŪDU NAUDOTI PVC (SN4) KLASĖS VAMZDŽIUS.
6. ĮRENGIANT VANDENTIEKIO TINKLUS UŽDARU BŪDU NAUDOTI PE100RC PN10 KLASĖS VAMZDŽIUS, ĮRENGIANT ATVIRU BŪDU NAUDOTI PE100 PN10 KLASĖS VAMZDŽIUS.
7. VANDENTIEKIO ĮVADINIAI TINKLAI ĮRENGINĖJAMI NE MAŽESNIAME KAIP 1,80M GYLYJE IKI SKLYPO RIBOS IŠ Ø32 PE100/PE100RC PN10 VANDENTIEKIO VAMZDŽIŲ.
8. BUITINIŲ NUOTEKŲ IŠVADINIAI TINKLAI ĮRENGINĖJAMI IKI SKLYPO RIBOS IŠ PVC Ø160 (SN4) IR/ARBA PE100RC NUOTEKŲ VAMZDŽIŲ.
9. NUO RYŠIO KABELIO IR/ARBA ŠULINIO IŠLAIKYTI NE MAŽESNĮ KAIP 0,6M ATSTUMĄ.
10. VARTOTOJŲ NUOTEKŲ ATŠAKŲ GYLIS TURI BŪTI VERTINAMAS STATYBŲ METU. VARTOTOJAMS NEPASIŪNGUS Į NUMATOMĄ ŠULINĮ, ESANT GALIMYBEI BUITINIŲ NUOTEKŲ TINKLĄ PAGILINTI. STATYBOS METU; ĮRENGIAMO ŠULINIO VIETA IR GYLIS TIES SKLYPO RIBA TURI BŪTI TIKSLINAMAS IR VERTINAMAS INDIVIDUALIAI.
11. TOSE VIETOSE, KUR TINKLAI ĮRENGIAMI RAJONINIO KELIO JUOSTOJE IR/ARBA KERTANT JĮ, TINKLAI TURI BŪTI ĮRENGIAMI TIK BETRANŠĖJINIU BŪDU. ATSIRADUS KELIO KONSTRUKCIJOS DEFORMACIJOMS AR ĮLINKIAMS, KONSTRUKCIJĄ PRIVALOMA ATSTATYTI VADOVAUJANTIS AUTOMOBILIŲ KELIŲ STANDARTIZUOTŲ DANGŲ KONSTRUKCIJŲ PROJEKTAVIMO TAISYKLĖMIS.
12. PROJEKTAS ATLIKTAS VADOVAUJANTIS „AUTOMOBILIŲ KELIŲ JUOSTOS NAUDOJIMO INŽINERINIAMS TINKLAMS KLOTI BENDRĄSIAS TAISYKLĖS (IU) BT ITK 09" (AR) NUOSTATOMIS;

0	2026-05	Statybos leidimui, konkursui ir statybai
LAIDA	IŠLEIDIMO DATA	LAIDOS STATUSAS. KEITIMO PRIEŽASTIS (JEI TAIKOMA)

KVAL. PATV. DOK. NR.	Palalimo projektai	el.paštas: info@palaimosprojektai.com tel.: +37061227722	STATINIO PROJEKTO PAVADINIMAS Inžinerinių tinklų paskirties grupės, vandentiekio ir nuotekų šalinimo tinklų Vytauto g., J. Biliūno g., Sporto g., Dusetų m., Dusetų sen., Zarasų r. sav., statybos supaprastintas projektas	
27459	SPV	Kęstutis Palaima	STATINIO PAVADINIMAS, DOKUMENTO PAVADINIMAS Vandentiekio ir nuotekų šalinimo tinklai Vandentiekio ir nuotekų šalinimo tinklų planas	LAIDA
38878	SPDV	Marius Pakalniškis		0
			M1:500	
LT	STATYTOJAS IR (ARBA) UŽSAKOVAS UAB "Zarasų būstas"		DOKUMENTO ŽYMUO PP-25-10/02-XX-BB-BD,VN.B-01	LAPAS 1 / LAPŲ 4

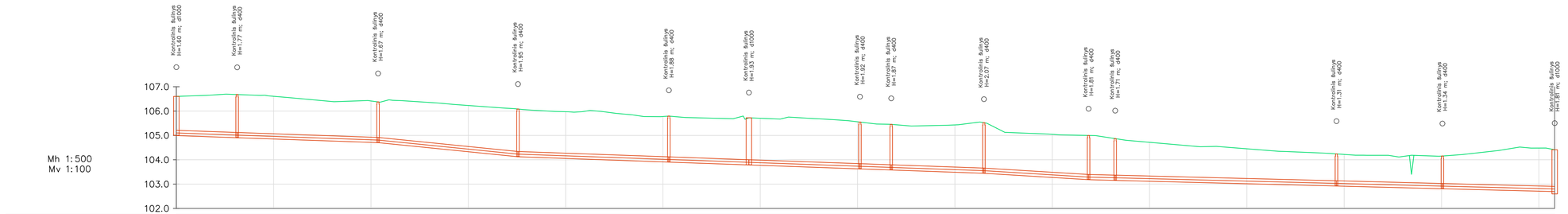
Kontrolinis šulinys H=1.60 m; d1000
Kontrolinis šulinys H=1.77 m; d400
Kontrolinis šulinys H=1.67 m; d400
Kontrolinis šulinys H=1.85 m; d400
Kontrolinis šulinys H=1.88 m; d400
Kontrolinis šulinys H=1.53 m; d1000
Kontrolinis šulinys H=1.92 m; d400
Kontrolinis šulinys H=1.40 m; d400
Kontrolinis šulinys H=2.07 m; d400
Kontrolinis šulinys H=1.81 m; d400
Kontrolinis šulinys H=1.77 m; d400
Kontrolinis šulinys H=1.31 m; d400
Kontrolinis šulinys H=1.34 m; d400
Kontrolinis šulinys H=1.81 m; d1000
107.0
106.0
105.0
104.0
103.0
102.0
Mh 1:500
Mv 1:100

| | | |